

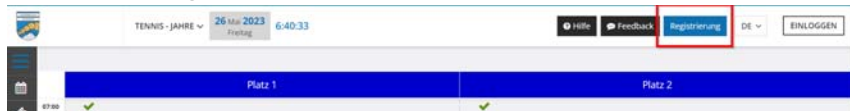
Platzreservierungssoftware des TC Schnifis

Erstellung eines Benutzers

1. Gehe auf die Homepage des TC Schnifis
tc.schnifis.info
2. Klicke auf „Platz reservieren“



3. Somit wirst du weitergeleitet auf <http://schnifis.plugin.ch/>
4. Auf Reservierung klicken



5. Daten eingeben

REGISTRIEREN SIE SICH ALS BENUTZER

Geschlecht

Vorname

Name

Email Adresse

Geburtsdatum

Land

Sprache

Adresse 1 (Wählen Sie die Adresse in den Google-Auswahlmöglichkeiten)

Adresse 2

Postal Code (kommt von Google bei der Wahl der Adresse 1)

Stadt (kommt von Google bei der Wahl der Adresse 1)

Telefon

Nutzername

Passwort

Passwort bestätigen

Clubinformationen erhalten per E-Mail

ABONNEMENT

6. Im Anschluss kommt eine Email auf die eingegebene Mailadresse
7. Wenn du dazu aufgefordert wirst, die Registrierung zu bestätigen – bitte bestätigen
8. Login: mit Benutzername und Kennwort
Dieser kann über <http://schnifis.plugin.ch/>
oder über die **App Plugin** erfolgen (verfügbar für iOS und Android)

Android:



Apple:



Plugin.ch 4+

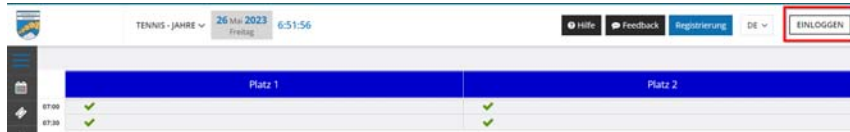
Francois Coppey

Entwickelt für iPad

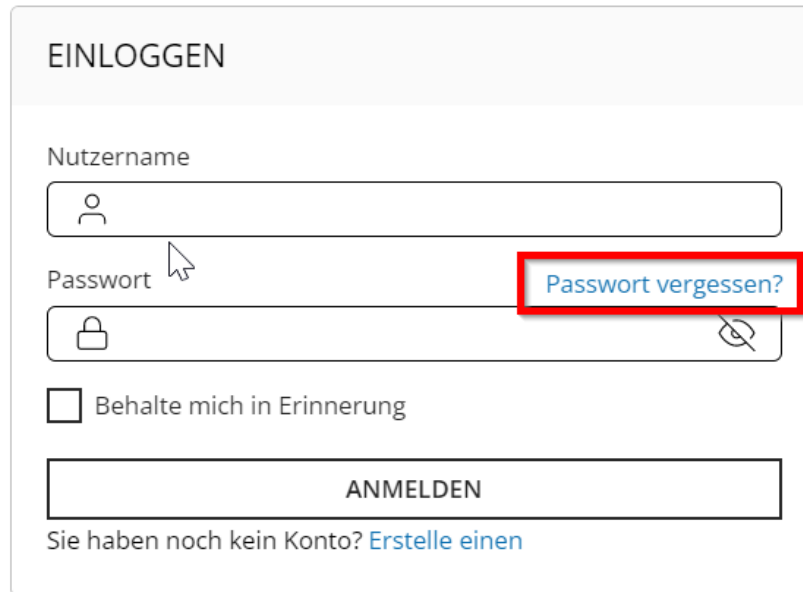
Gratis

Passwort vergessen?

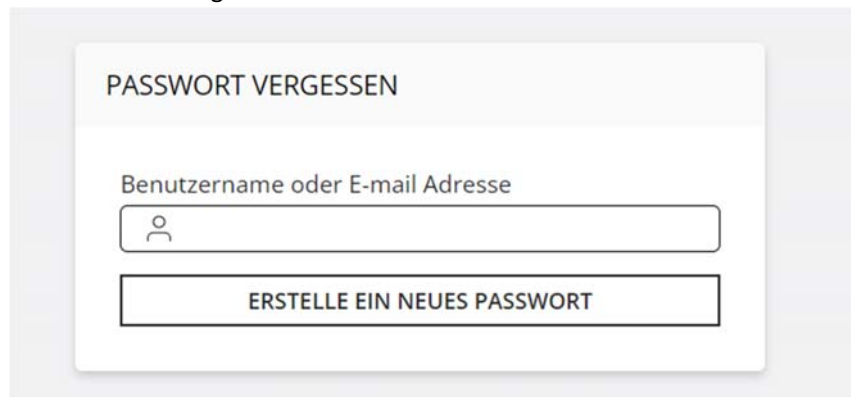
1. Öffne die Website von Plugin über die Homepage oder direkt
2. Klicke auf „Einloggen“ für deinen Login:



3. Klicke auf „Passwort vergessen?“

A screenshot of a login form titled 'EINLOGGEN'. It features two input fields: 'Nutzername' and 'Passwort'. The 'Passwort' field has a red box around the 'Passwort vergessen?' link. Below the fields is a checkbox labeled 'Behalte mich in Erinnerung' and a large 'ANMELDEN' button. At the bottom, there is a link: 'Sie haben noch kein Konto? [Erstelle einen](#)'. A close button 'X' is in the top right corner of the form.

4. Gib deine hinterlegte Emailadresse oder deinen Benutzernamen ein

A screenshot of a form titled 'PASSWORT VERGESSEN'. It has a single input field labeled 'Benutzername oder E-mail Adresse' with a user icon. Below the field is a large button labeled 'ERSTELLE EIN NEUES PASSWORT'.

5. Du erhält nun eine E-Mail von Simon Lins mit deinem Benutzernamen und einem Einmalpasswort
6. Einloggen mit diesen Informationen
7. Ändern des Passwortes